



WINTEC


Aluminio Next termopanel



Características

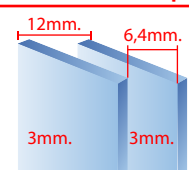
- Ventana corredera de dos hojas móviles.
- Ancho de marco 46 mm.
- Tiene opción con riel zona lluviosa.
- Perfiles de diseño exclusivo Wintec.
- Empaquetadura impermeable en rieles inferiores.
- Rodamientos con llanta de poliamida.
- Aluminio 6063-T5 anodizado según norma ASTM B244.

Colores



Madera Blanco Titanio Mate

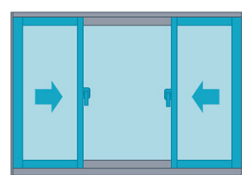
Cristal termopanel



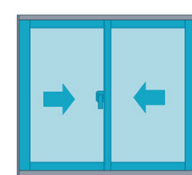
Tipo de cierres o cerraduras

- Estandar:**
- Caracol central plástico negro.
- Alternativo:**
- Caracol central metálico negro.

Movilidades



Antepecho de 2 hojas móviles y un fijo



Antepecho de dos hojas móviles

Aluminio Next termopanel

Dimensiones

Las curvas representan el máximo alto, para un ancho determinado, considerando la NCh 523 - 5V

