


# Aluminio Basic monolítica



## Características

- Ventana corredera de dos hojas móviles.
- Ancho de marco 24 mm.
- Tiene opción con riel zona lluviosa.
- Tiene opción con cámara de agua.
- Perfiles de diseño exclusivo Wintec.
- Empaquetadura impermeable en rieles inferiores.
- Aluminio 6063-T5 anodizado según norma ASTM B244.

## Colores



Mate

## Cristal




3mm.

## Tipo de cierres o cerraduras

- Estandar:**
- Caracol central plástico negro

## Movilidades

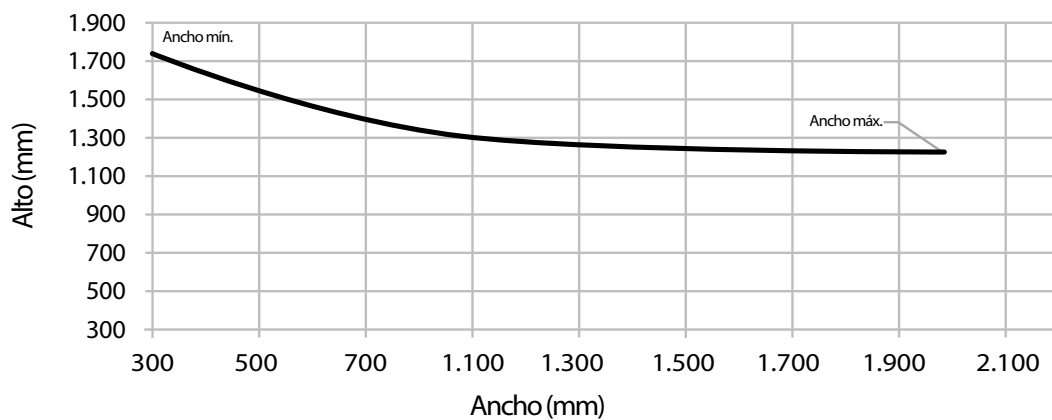


Antepecho de dos hojas móviles

# Aluminio Basic monolítica

## Dimensiones

Las curvas representan el máximo alto, para un ancho determinado, considerando la NCh 523-5V.



— S41-S41

